



OLIMPIÁDA
JURÍDICA
ESCOLAR 2023

TUTORIAL 2ª FASE
PROVA DISCURSIVA



Parabéns pela classificação da sua equipe para a 2ª fase da Olimpíada Jurídica Escolar!

Nesta fase, vocês utilizarão novamente o aplicativo para acessar a prova discursiva e enviar suas respostas.

Se já tiverem o aplicativo instalado, podem ir direto para o **Passo 6**.

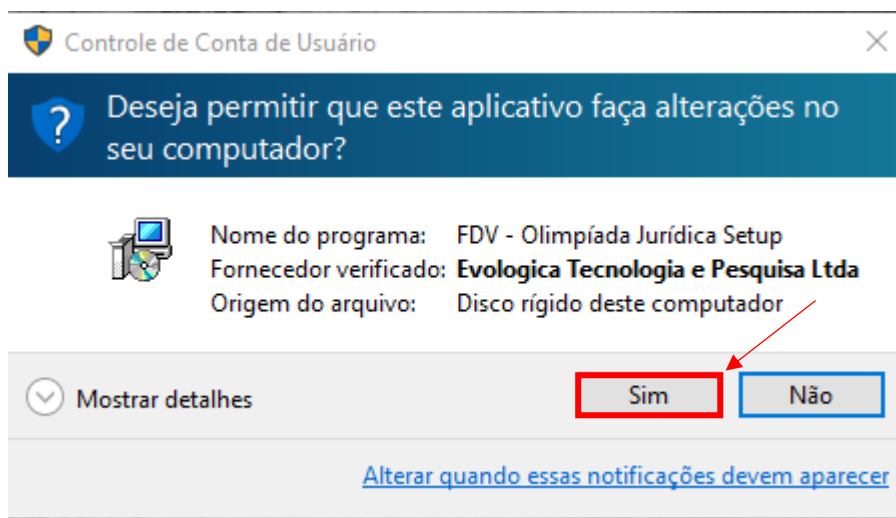
Caso seja necessário fazer o download do aplicativo e instalá-lo novamente, sigam as instruções a seguir:

VOCÊ DEVE USAR UM PC COM WINDOWS NAS VERSÕES 7, 8, 8.1 OU 10

Acesse o endereço: <http://www.fdv.br/olimpiada/downloads/app.exe>

Faça o download do aplicativo e salve-o em seu computador. Após o término do download, execute-o.

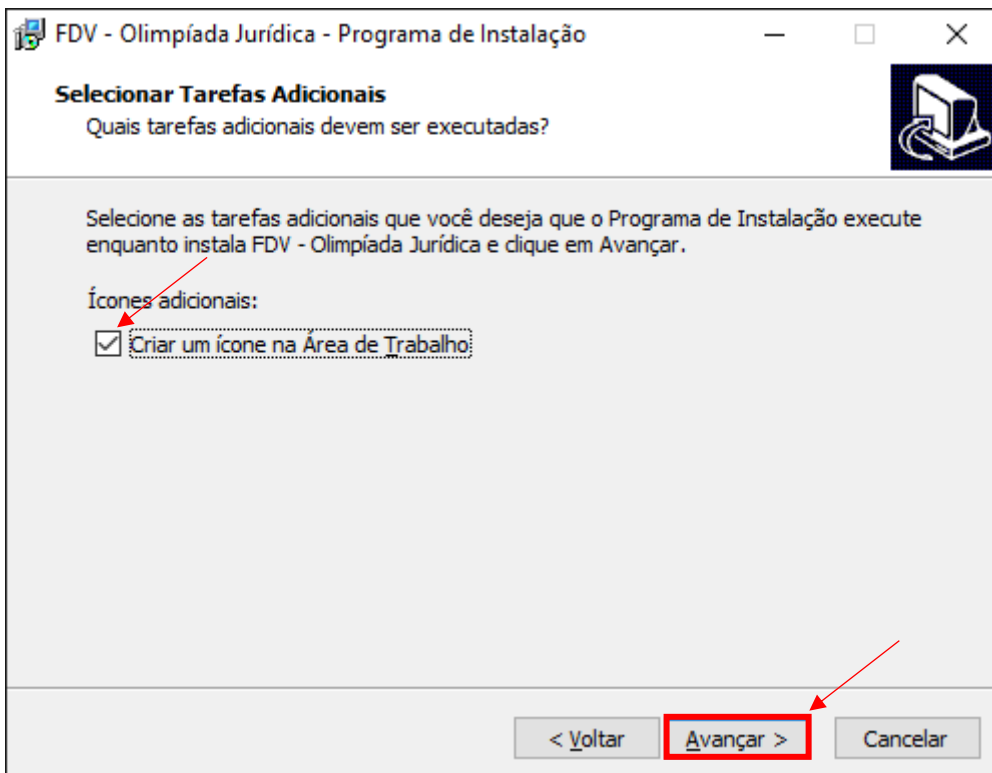
Passo 1: Clique em “Sim” para autorizar a instalação em seu PC



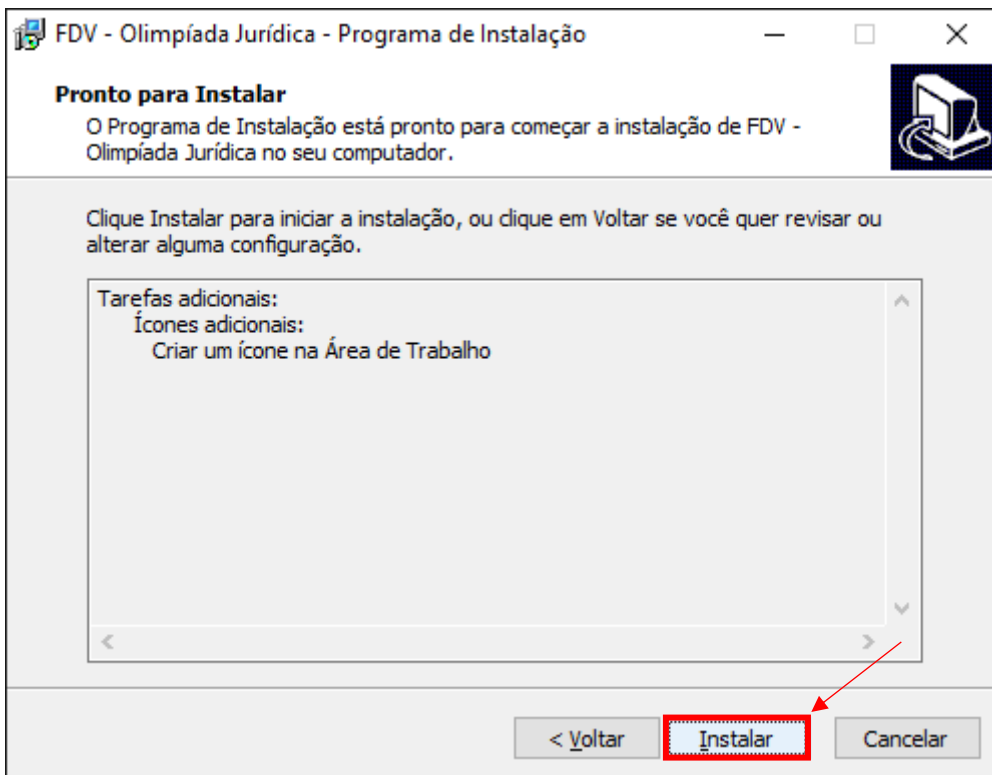
Passo 2: Clique em “Avançar”



Passo 3: Marque “Criar um ícone na Área de Trabalho” e clique em “Avançar”



Passo 4: Clique em “Instalar”



Passo 5: Marque “Executar FDV – Olimpíada Jurídica” e clique em “Concluir”



Passo 6: Entre com seu login e senha. Caso tenha esquecido: “Esqueci minha senha”

A Olimpíada Jurídica Escolar é uma competição direcionada aos estudantes do 9º ano ou do Ensino Médio das escolas do Espírito Santo. As equipes devem ser compostas, obrigatoriamente, por QUATRO alunos de uma mesma instituição, não sendo necessariamente de uma mesma série. Um mesmo participante não poderá integrar mais de uma equipe. Para efeito de organização e melhor comunicação, um dos membros da equipe será o representante desta perante a Coordenação, e deverá ser indicado no momento da inscrição.

Faça agora sua INSCRIÇÃO!

Login:

Senha:

Entrar

Esqueci minha senha

Chrome (79.0)

Passo 7: Coloque o mouse sobre “Realizar prova” e clique sobre “Prova discursiva”

Avisos

Competidores

Realizar prova

Prova objetiva

Prova discursiva

Prova
2ª Fase - OJE Discursiva 2023



Passo 8: Clique em “Realizar” para iniciar a prova

Realizar prova			
CONSULTAS			
ALTERAR SENHA			
SAIR			
PROVA DISCURSIVA			
Prova	Início	Término	Realizar
2ª Fase - OJE Discursiva 2023	15/04/2023 09:00	16/04/2023 21:00	

Passo 9: Leia as instruções e clique em “Continuar para fazer download”

Realizar prova				
CONSULTAS				
ALTERAR SENHA				
SAIR				
ORIENTAÇÕES PARA PROVA				
Prova 2ª Fase - OJE Discursiva 2023				
PARÂMETROS PARA AS RESPOSTAS DA PROVA				
As respostas às questões desta prova devem ser redigidas em um único arquivo do Microsoft Word , que deverá ser salvo nos formatos doc ou docx e enviado pelo sistema da Olimpíada Jurídica Escolar. O arquivo deverá ser nomeado com o login da equipe. Devem ser observados os seguintes parâmetros:				
Extensão de cada resposta: mínimo de 30 linhas e máximo de 60.				
Paragrafação:				
Recuo de 1,25 cm na primeira linha. Espaçamento de 1,5 entre linhas. Sem espaçamento entre os parágrafos.				
Fonte: Arial. Tamanho da fonte: 12.				
Margens: Superior e esquerda: 3 cm. Inferior e direita: 2 cm.				
Papel: A4.				
Sistema de chamada para as citações: numérico, por nota de rodapé.				
Importante: Referencie adequadamente os textos utilizados na construção das respostas.				
A apropriação de ideias e argumentos de autoria de terceiros, sem referência à fonte, caracteriza plágio, que se configura independentemente da extensão do trecho copiado, da fonte utilizada ou da caracterização de má-fé. A eventual identificação de plágio implicará a atribuição de nota zero à questão.				
Importante: Não será admitida qualquer forma de identificação da equipe, dos participantes ou da instituição de ensino nas respostas da prova discursiva. A eventual identificação nas respostas implicará a atribuição de nota zero à prova.				
CONTINUAR PARA FAZER DOWNLOAD				

Passo 10: Clique em “Download das questões”

Realizar prova				
CONSULTAS				
ALTERAR SENHA				
SAIR				
REALIZAR PROVA DISCURSIVA				
Arquivo	Início	Término	Download das questões	Upload das respostas
OJE2023Provadiscursiva.pdf	15/04/2023 09:00	16/04/2023 21:00		

O arquivo PDF contendo as questões da prova será salvo no seu computador.

Passo 11: Escrevam suas respostas em um arquivo do Word, conforme os parâmetros indicados na prova, e salvem o arquivo em formato doc ou docx

Passo 12: Clique em “Upload das respostas” para enviar o arquivo

Realizar prova				
CONSULTAS				
ALTERAR SENHA				
SAIR				
REALIZAR PROVA DISCURSIVA				
Arquivo	Início	Término	Download das questões	Upload das respostas
OJE2023Provadiscursiva.pdf	15/04/2023 09:00	16/04/2023 21:00		

IMPORTANTE: O upload do arquivo com as respostas da equipe deve ser enviado até às 21:00:00 do dia 16/04/2023. Após esse horário, o sistema encerrará a prova, impedindo o upload de arquivos. Fiquem atentos à data/hora do servidor.

Desejamos uma boa prova e muito sucesso!

